

記事検索

こんにちは、ovjs1226さん マイページ ▼ マイブログ ▼ ブログ設定 メッセージ ログアウト

白亜紀を眺めて

どなたでもコメント歓迎します(^_^)

全体表示

[リスト | 詳細]

VOGUE JAPAN www.vogue.co.jp

ケイティ・ペリー！ポップなインパクトで勝負するヘア&メイク変遷。

Ads by Yahoo! JAPAN

タイトル ▼

全32ページ [1] [2] [3] [4] [5] [6] [7] [8] [9] [10] >>

[次のページ]

早春の浦河に行く

クリップ追加

2019/4/7(日) 午後 0:16 道南 練習用

シェア ツイート

皆さんこんにちは。


久しぶりの更新ですが、ネタが溜まっています！
嬉しいことなのですが、早く消化しないと焦っています。(笑)
なので、まずは今季初の化石採集の軽い報告をします！

この日はゞさばさんと、Kさんと一緒に浦河へ行きました。
山の産地と海の産地を計5カ所回りました！
写真をいくつか載せますね。



アプリ導入事例3選
無料ダウンロード

道南
ししとブログ
Yell
1
投稿
関連
小川菜摘
鉱物
漂着物



コニアシアン
男性 / 非公開
人気度



6mmグラランデ

先週のブログ
- 2018年7月(1
最新の画像付き



Yapp

無*



アプリ導入事例3選
無料ダウンロード

導専
しとブログ
Yと開専
I
投
シ
関

小川菜摘
鉱物
漂着物



コニアシアン

男性 / 非公開

人気度



6mmグランデ

鉱物の世界
- 2018年7月(1
最新の画像付き



Yapp

無*




この写真以外にも良いものが沢山採れました！
 海では、欲しかった手のひらサイズのユーパキディスカスやキャナドセラス、リュウガセラ等々、山ではウラカワ
 イテス×2、大きな35cmキャナドセラス(Kさんにお譲りしました)等、大収穫でした。
 メさばさん、Kさん、ありがとうございました！

クリーニングはまだ終わっていませんが、今までクリーニングを進めたものをどどんと載せますね！

ユーパキディスカス ハラダイ？

アプリ導入事例3選 無
 無料ダウンロード 無

導専
 のしとブログ
 Y-1 関係
 投稿
 ミン
 関
 小川菜摘
 鉱物
 漂着物



コニアシアン

男性 / 非公開

人気度




6mmグランデ

鉱物の歴史
 - 2018年7月(1
 最新の画像付き



Yapp

無*



キャナドセラス sp.



腕足類

アプリ導入事例3選
無料ダウンロード

導専
しとブログ
Yと開専
L
C
投
関
小川葉摘
鉱物
漂着物



コニアシアン

男性 / 非公開

人気度



6mmグラランデ

カス
- 2018年7月(1
最新の画像付き



Yapp

無*



大きなキララガイとデスマフィリテス



スナモグリの爪 (カニ?)

アプリ導入事例3選 無料ダウンロード

導専
しとブログ
Yと開専
L
投
シ
関

小川 菜摘
鉱物
漂着物



コニアシアン
男性 / 非公開
人気度



6mmグランデ

2018年7月(1
最新の画像付き



Yapp

無*



ウラカワイテス ピノダータス




ウラカワイテス ロタリノイデス

アプリ導入事例3選
無料ダウンロード

道南のしごととブログ
YAHOO!ブログ
投稿
コメント
トラックバック



小川 菜摘
鉱物
漂着物



コニアシアン

男性 / 非公開
人気度



6mmグラランデ

2018年7月
- 2018年7月 (1
最新の画像



Yapp

無*



ディプロモセラス sp.



35cmのキャナドセラス

アプリ導入事例3選
無料ダウンロード



導専
しとブログ
Yと開専
I
C
投
シ
関

小川葉摘
鉱物
漂着物



コニアシアン

男性 / 非公開

人気度



6mmグラランデ

カス
- 2018年7月(1
最新の画像付き



Yapp

無*



こんな感じでかなり充実した1日でした(^_^)。

> [Yahoo!サービス](#) > [Yahoo!ブログ](#) > [練習用](#)

コメント (6)



デッカいアンモナイトいいなあ、あんなのが海にいたんだねえ。
帰りはリュックが干切れそうだろうね〜。

ピンはレトロピンですね、合同清酒のブランデーのピンだったかな？オレも持ってますよ(^_^)

2019/4/7(日) 午後 5:38 [[まんじゅう](#)]



浦河ですか？わたしの産まれた町の隣です。
私には。記憶のないところです。
アンモナイト大収穫ですね。
私、一度で良いから拾ってみたいものです。
北海道では、無理なのでアンモナイトが有ると言われてる関東の海へしばらく通おうかしら。
2019/4/8(月) 午前 1:03

2019/4/8(月) 午前 11:09 [[まりも@桃色吐息](#)]

お疲れ様でしたー。
5ヶ所か……。時代にもよるけど
けっこう総ナメしましたね。
んじゃ、行ってももう何も無いかな〜???
もう1回ぐらい。。。と思ったんだけど。
ウラカワ欲しいです〜。
あと丸っと黒メタブラ、ギガントカブルスも欲しいです。(笑)

2019/4/8(月) 午後 2:34 [[juria](#)]



> まんじゅうさん、こんにちは。
一ヶ月前の先日はどうもありがとうございました。
これらの収穫は何箇所か産地が分かれてるので、車に石を置いていきつつでした(笑)。
それでもこの巨大キャナドはKさんのリュックに辛うじて入り、運ぶのも非常に大変そうでした。
うちには置く場所もないので、Kさんに託しましたが(^_^)。
ピンは写真だけ撮っていきました。まんじゅうさんならわかるかなあと！

2019/5/2(木) 午前 9:48 [[コニアシアン](#)]



> まりも@桃色吐息さん、こんにちは。
なんと、そのようなご縁が浦河にはあったんですね。
化石産地としても隠れた名産地だと思っています。
十分すぎるくらいの収穫があって満足です。
海でアンモナイトが拾えるので、山よりは幾分か楽かもしれませんね。
関東の某所では、アンモナイトがとれるらしいですね。ぜひ頑張ってみてください！

2019/5/2(木) 午前 9:50 [[コニアシアン](#)]



> juriaさん、こんにちは。
サントニアン〜カンパニアン のアンモナイトがメインですね。
カンパニアン とはあまりご縁がなかったので、こうして一気に集まって嬉しいです！
山の産地は当たればこのように大きいでしょうが、厳しい場所が多いですよ〜。
ウラカワはもう2種類探ったので、次はテシオが欲しいかな...と(笑)。
ギガントカブルスは捨てるほどありましたよ..()

2019/5/2(木) 午前 9:53 [[コニアシアン](#)]

アプリ導入事例3選
無料ダウンロード

道南
ししとブログ
Yell
1
投稿
写真
関

小川菜摘
鉱物
濃着物



コニアシアン

男性 / 非公開

人気度



6mmグラnde

化石の歴史
- 2018年7月(1
最新の画像付き



Yapp

無*

トピックバック(0)

石膏でレプリカ作り

クリップ追加

2019/3/4(月) 午後 5:10 その他 練習用

シェア ツイート

皆さん、こんにちは。

先日、Yahoo!ブログがサービス終了するというショッキングなニュースが入ってきました。愛着があったこのブログ...サービス終了だなんてとんでもない!と思っていますが、仕方ないです。本当はexciteブログに移行したかったのですが、自動的に移行はできなく、記事の量も多いので、5月移行にlive doorブログに移ろうかと思っています。僕はまだまだ続けていく意気込みです。皆さんにもブログを続けて欲しいと心から願う次第ではありますが、もしもブログの引退を考えている方がおりましたら、ひとつお願いがあります。ブログの移行をして頂きたいのです。皆さまが発信してきた貴重な化石の写真や情報の数々は、是非とも残って欲しいのです。それは新たに化石の世界に踏み込もうとしている人の背中を押し、僕たちにも閃きや新たなインスピレーションを与えてくれます。実際僕も皆様のブログに刺激されて化石に足を踏み入れたうちの一人です。なので、どうか形を残していただきたいのです! 個々の様々な考えはおありだと思うので、僕からはお願いしかできないのですが、是非ともよろしく願いいたします。

そんな訳ですが...

本日試験も終わりにして、ようやく解放されました! ようやく化石活動を本格的に再開、そして希望の春を待つことができます。早速、石膏を使ったレプリカ作りをしました。

最近より簡単に精度の高いレプリカ作りを目指して励んでいます。身の回りにあるもので安く作れる方法を紹介しますね。片面しか作れないというのはありますが...


用意するのは基本的に油粘土と石膏だけです。あとはピーカーとかでしょうか。油粘土を作りたい化石に被せてしっかり跡がつく様に押しながら広がっていきます。この時にヘソを綺麗に出すために、粘土をとんがらせて付けるとききります。



片面しか作れないのですが、螺環は粘土をかぶせることで2/3ぐらいまでは作れます。粘土を化石から外す時に変形の無いように注意します。

アプリ導入事例3選 無料ダウンロード 無

道南のしんとブログ
Y-関係ブログ
投稿
1
小川菜摘
鉱物
濃着物



コニアシアン
男性 / 非公開
人気度



6mmグラnde

先の中身
- 2018年7月(1
最新の画像付き



Yapp

無非



そして石膏を水に溶かして(石膏:水=1000g:740g メーカーによって異なります)、気泡ができないようにかき混ぜてから、型に流し込みます。



そして30~40分ほど待てば固まって完成！

アプリ導入事例3選
無料ダウンロード 無

道南
のしとブログ
Y-1
投稿
小川菜摘
鑑物
濃着物



コニアシアン

男性 / 非公開
人気度



6mmグラnde

2018年7月
- 2018年7月 (1
最新の画像付き



Yapp

無*



マンテリセラスです。突起の先に一部気泡が入ってしまった様です。

アプリ導入事例3選
無料ダウンロード

道南
のしとブログ
Y-1 関東
投稿
小川 菜摘
鉱物
濃着物



コニアシアン

男性 / 非公開
人気度



6mmグラランデ

スズキ
- 2018年7月(1
最新の画像付き



Yapp

無*



精度はそこそこ良いです。油粘土でしっかり型を取れば、細かい構造までバッチリ。石膏なので、ある程度の硬さがあり、切るなり焼くなり煮るなりなんでも出来ます！
 螺環断面の2/3ぐらいは擦れば観察できる様になります。

本来は歯科用の型取り剤で行うのですが、螺環断面を調べたり、コレクションが増えたかの様な優越感を味わいたい程度ならきれがピッタリです。笑
 もう1つのメリットは大きな石についたものをレプリカとして分離させることができます。
 今回のテキサニテスとマンテリセラスはまさにそれです。

追記

マンテリセラスには色を塗ってみました！

アプリ導入事例3選
 無料ダウンロード

導電性
 のしとブログ
 Y-11 関東
 投稿
 ミン
 関
 小川菜摘
 鉱物
 漂着物



コニアシアン

男性 / 非公開
 人気度



6mmグラランデ

グリス
 - 2018年7月(1
 最新の画像付き



Yapp

無*



もうそっくりになってきましたね。最後は母岩に色を塗って...

アプリ導入事例3選
無料ダウンロード

道徳とブログ
Yapp
投稿
濃着物

小川菜摘
濃着物



コニアシアン
男性 / 非公開
人気度



6mmグランデ

2018年7月
- 2018年7月 (1
最新の画像



Yapp

無*



良き!(笑)
複製完了です。そっくりですね。
本物をもう一個手にした気分です。

おまけのアンモナイト



ジンボイセラス プラヌラチフォルメ

アプリ導入事例3選
無料ダウンロード

導専
しもとブログ
Y-1 関連
投稿
小川 菜摘
鉱物
漂着物



コニアシアン
男性 / 非公開
人気度



6mmグラnde

2018年7月(1)
最新の画像付き



Yapp

無*



ハイファントセラス ヴェヌスタム

> [Yahoo!サービス](#) > [Yahoo!ブログ](#) > [練習用](#)

コメント(14)



こんばんは。
 livedoorを考えているんですね。
 私、livedoorにもいるのですけどヤフーから移行するなら別アカウントを作ろうと思っています。
 レプリカ綺麗にできましたね。
 私は、オユマルで型どって石膏で作ったのを思い出しました。
 そこそ綺麗なものが出来ましたよ。

2019/3/4(月) 午後 6:35 [[まりも@桃色吐息](#)]



レプリカ上手に出来ましたね～。
 石膏を型に入れてから携帯のパイプとかを強にして型に当てれば気泡なく仕上がるカモね(^)

2019/3/4(月) 午後 8:11 [[まんじゅう](#)]



コニアシアンさん、こんばんは。
 コニアシアンさんは、livedoorで継続ですかあ～
 私は、Amebaなので、ちょっとコメントが面倒くさいかも？
 何やかんや言ってもYAHOO!ブログが一番良かったんですけどねえ～

 まだまだ、閉鎖までは時間がありますから、お互いに化石愛好家としての交流を深めていきましょ
 う！
 (^マ`)/

2019/3/4(月) 午後 9:18 [[Paratodus](#)]

レプリカ良いですね！こちらは印象化石から作ってみよう材料だけは買ってまだ手つかず状態
 です。クリーニングも同じでやり始めると集中してやってしまうのですが。。反面、時間があればす
 ぐに採集に出かけてしまいます。

2019/3/5(火) 午前 0:09 [[ペーやん](#)]



5月にlivedoorに移行、なかなかいい選択肢持ってます。こちらはすでにlivedoor エキプロ Ameba
 のブログあるので、
 石膏レプリカ出来が良いですね。移行シーズンまでのびのびやりましょう。

2019/3/5(火) 午前 7:01 [[バイオ吉田](#)]



試験解放、いいですねw
 僕は明日からです()
 livedoorになると、コメントがしづらくなってしまいますね...
 これからもよろしく願います♪

2019/3/5(火) 午後 1:18 [[モホロピテッチ](#)]



> まりも@桃色吐息さん、こんばんは。
 そうですね、移行のシーズンになったらlivedoorに移ろうかと...
 マイページなど、Yahoo!ブログとても使い勝手良かったのですが...。残念です。

アプリ導入事例3選
 無料ダウンロード

導電
 しもとブログ
 Yahoo!開業
 ブログ
 投稿
 ミン
 関
 小川葉摘
 鉱物
 漂着物



コニアシアン

男性 / 非公開
 人気度



6mmグラデ

石の中身
 - 2018年7月(1
 最新の画像付き



Yapp

無*

レプリカは身近にあるもので、化石の両面のレプリカを作るものを見つけないです。前試してみました、潰れたりヘソに穴が開いたり...なかなかうまく行かないので、割り切って片面だけにしています。

2019/3/10(日) 午後 7:02 [[コニアシアン](#)]



> まんじゅうさん、こんばんは。
なるほど、パイプで泡を消す方法ですか。
参考になります、今度試してみようと思います。
その前に、根本的な問題として、石膏を水に溶かす時に、混ぜるのが雑で泡が立っているのだと思うので、そこを気をつけようと思います(笑)。

2019/3/10(日) 午後 7:04 [[コニアシアン](#)]



> Paratodusさん、こんばんは。
Paratodusさんは、アメーバの方でもブログを持っておられましたね！
今後はそちらに移行するのですね。
今のブログのデータは、しっかり移行されることを願います！
いつも参考になっておりますので(^_^)。
ブログを始めてから、Paratodusさんを始め、関係がぐっと広がりました。
関東の知識も深まり、遠征もできて、幸せな限りです！
これからもよろしくをお願いします！

2019/3/10(日) 午後 7:07 [[コニアシアン](#)]



> ベーやんさん、こんばんは。
印象化石などでは、この方法は重宝されますね！
北海道の化石産地でも、立派な化石の雌型を見かけることがあるので、今度見かけたら持ち帰ってこようやって再現してみようと思います(笑)。
こちらは冬は雪が多くて産地に出かけられないので、デスクワークやこういうレプリカ作りなどに専念できます。

2019/3/10(日) 午後 7:10 [[コニアシアン](#)]



> バイオ吉田さん、こんばんは。
本当はexiteブログに移行したかったのですが、それはサービス対象外のように...
この記事の量なので、自力で移行するのも厳しいので、素直にYahoo!の選択肢に合わせます(笑)。
レプリカを作って上手に色がぬれると、もう一個本物ができた感じがしますよ~

2019/3/10(日) 午後 7:12 [[コニアシアン](#)]



> モホロピテッチさん、こんばんは。
定期検査お疲れ様でした...そして、絶賛頑張っているところかと思えます！
良い結果に期待していますよ~。
先生にも会えて良い経験になりそうですね。
ブログ、これからも頑張っていきましょう~！

2019/3/10(日) 午後 7:13 [[コニアシアン](#)]

fossil1129です。
おこづかいの制約のある中、限られた材料でいいレプリカを作っておられますね。
ご存知だと思いますが、気泡防止には、石膏を流し込んだ後、机などに型をぶつけて衝撃を与えるか、減圧するかですが、前者は材質が後者は環境が必要ですね。

学校の物理教室に真空ポンプ、ありませんか？

2019/4/7(日) 午前 11:56 [[hgr*gw](#)]



> fossil1129さん、こんにちは。
返信がかなり遅れてしまい申し訳ありません。
本当は表裏作りたいのですが、歯科用型取り剤はお高いので、自費では買いにくいところです。
先日本格的にこの型取り剤を使ってレプリカを作りましたが、なかなかいい両面のレプリカができました。
机にトントン...とやって気泡を抜きました。
アドバイスありがとうございました！

うちの学校には真空ポンプのようなカッコいいものはあるはずもなく...でしょうか(笑)

2019/5/2(木) 午前 9:45 [[コニアシアン](#)]

[+ トラックバック\(0\)](#)

最近の化石の出来事諸々

[クリップ追加](#)

[2019/2/4\(月\) 午後 8:49](#) [その他](#) [練習用](#)

[シェア](#) [ツイート](#)

[アプリ導入事例3選](#)
[無料ダウンロード](#)

道南
しんとブログ
Y...
投稿
小川葉摘
鉱物
濃着物



[コニアシアン](#)

男性 / 非公開
人気度



6mmグラnde

[化石の出来事](#)
- 2018年7月(1
最新の画像付き



Yapp

無*

平成31年
2月5日～4月14日

三笠市立博物館・三笠市立博物館ボランティアの会 共催企画展 第7弾
**北海道のアンモナイト
セノマニアン編**


博物館入館料			観覧時間：午前9時～午後5時（最終入館：午後4時30分） 会期中の休館日：毎週月曜日、2月12（火）、3月21（木） 問い合わせ：Tel 01267-6-7545 / Fax 01267-6-8455 http://www.city.misaki.hokkaido.jp/museum 〒068-2111 北海道三笠市幾春別邸町1丁目212-1 三笠市立博物館
個人	450円		
団体 (20名以上)	360円	120円	

セノマニアン展が始まります！迫力満点間違えなしですので行ってみたいですね！

皆さん、こんばんは。

やや忙しさからも解放され、ようやく研究もはかどってきました。ですが、12月末に転んで人差し指を骨折したまま放置していたため、今も治っておらず。おまけに1月末には小指を脱臼してしまい、満身創痍、踏んだり蹴ったりです（笑）。しっかり治してシーズンの訪れを楽しみにしたいと思います。

では最近の化石関係の写真などを紹介していこうと思います。



アプリ導入事例3選
無料ダウンロード

道南
のしとブログ
Yell
投稿
小川
鑑賞
漂着物



コニアシアン

男性 / 非公開

人気度



6mmグラnde

2018年7月
- 2018年7月 (1
最新の画像付き



Yapp

無料



アプリ導入事例3選
無料ダウンロード

導専
しとブログ
Yと開専
L
投
小川葉摘
鉱物
濃着物



コニアシアン

男性 / 非公開
人気度



6mmグラランデ

カス
- 2018年7月(1
最新の画像



Yapp

無*



北海道の宝石のようなアンモナイトです。
 水で濡らして日光に当て、スマホの画像加工で彩度を上げました。
 北海道のアンモナイトの美しさはなかなか写真で伝わらないのですが、実際に目で見るとこの写真ぐらいアンモナイトは綺麗に見えます。特に現地ではそうですね。それをお伝えできればと(^_^)!



アプリ導入事例3選
 無料ダウンロード

北海道のしごととブログ
 Yahoo!開業ブログ
 投稿
 小川菜摘
 鉱物
 漂着物



コニアシアン

男性 / 非公開
 人気度



6mmグランデ

2018年7月(1)
 最新の画像付き



Yapp

無料



完全に時期を間違えています、順番に行きます。笑。
 クリスマスの時、こんなのを作ってみました。実はお皿もアンモナイトが描いてあるんですよ。手作りです。そしてマンテリセラスのテロップにご注目！（笑）。

Happy New Year 2019

今年もよろしくお願ひ致します

沢山の
 素敵な
 出会いが
 ありますように...



そして新年はこのような年賀状をLINEでの挨拶代わりに作りました。ゴードリセラスをくりぬいたり、絵を描いたりするのになかなか時間がかかりました。（笑）。

そして元旦からモホロピッチさんとのホームページ制作を開始。ペースは落ちていますが、今もポチポチ更新されていますので、ぜひ覗いてみてください。これをきっかけに手持ちのアンモナイトを見直して、色々詳しくなりました。同定作業をしていく中で珍しい種類が出てきたりと楽しかったです。

アプリ導入事例3選
 無料ダウンロード

導専
 のしとブログ
 Y-1
 投稿
 関係
 小川菜摘
 鉱物
 漂着物



コニアシアン
 男性 / 非公開
 人気度



6mmグラnde

11月
 - 2018年7月(1
 最新の画像付き



Yapp

無*



シューパロセラス・ヤギイかな??



アプリ導入事例3選 無料ダウンロード

導専
しとブログ
Yと開専
L
投
関
小川葉摘
鉱物
漂着物



コニアシアン
男性 / 非公開
人気度



6mmグランデ

2018年7月(1
最新の画像付き



Yapp
無*



ハイファントセラス・トランジトリウムだっ！（最新の研究に基づく同定）

そして、研究も続きます。
アンモナイトを真面目に本気で擦ってみました。
顕微鏡を使いながら真ん中に擦れるように...



アプリ導入事例3選 無
無料ダウンロード 無

道南
のしとブログ
Y&M
関係
投稿
関係
小川菜摘
鉱物
漂着物



コニアシアン
男性 / 非公開
人気度



6mmグラnde

カズキ
- 2018年7月(1
最新の画像付き



Yapp

無*



テトラゴニテスの断面です。連室細管がグルっとしていて、真ん中にはカイカムと呼ばれる構造が見られます。黒っぽくなっている丸い部分です。これがど真ん中に擦れた証です。



アプリ導入事例3選
無料ダウンロード

導専
しとブログ
Y-しとブログ
L
投
小川菜摘
鉱物
漂着物



コニアシアン

男性 / 非公開
人気度



6mm グランデ

2018年7月(1
- 2018年7月(1
最新の画像付き



Yapp

無*



ゴードリセラスも擦ってみました。やはり擦って一番感動するのはこの種類です！本当に綺麗な渦巻き模様です。いつものゴードリセラスもこうなると特別感がありますね！
光に透かすと...

アプリ導入事例3選 無料ダウンロード

導専
しとブログ
Yと開専
L
投
シ
関

小川 菜摘
鉱物
漂着物



コニアシアン
男性 / 非公開
人気度



6mmグラランデ

2018年7月(1
- 2018年7月(1
最新の画像付き



Yapp
無*



傑作！とてもお気に入りの写真です。アンモナイトの魅力にますます引き込まれてしまいそうです。



最近アンモナイトのレプリカづくりに励んでいます。原始的な安い方法でやっているのですが、本当に重要なものを作るときは歯科用の型取り剤を使います。これは油粘土で型を取っています(笑)。それでも必要なデータは取れます。

去年の秋を最後に巡検に行けていませんが、こんな感じでとても充実した日々です！また春巡検に行けるのが楽しみです。それまで、できることを頑張りたいと思います！では！

> [Yahoo!サービス](#) > [Yahoo!ブログ](#) > [練習用](#)

コメント(12)



おはようございます！

災難続きですね。
お大事になさってください。

虹色アンモ良いですね～。
角度を変えると色が変わるので、写真でその鮮やかさを伝えるのは難しいですね。

2019/2/5(火) 午前 7:43 [[カズキチ](#)]

アプリ導入事例3選
無料ダウンロード

道南
ししとブログ
Y&H
投稿
コメント
返信
関連

小川菜摘
鉱物
漂着物



コニアシアン

男性 / 非公開
人気度



6mmグラnde

カズキチのブログ
- 2018年7月(1
最新の画像付き



Yapp

無*



虹色アンモちゃんは何化って言うんですか？
 レトロピンなんかは銀化って言いますけどね。
 なるほど！彩度上げれば派手に七色になるんですね、オレもピンの写真撮ってやってみよ。
 お互いフィールドに出る者としてケガには気をつけましょう(^_^)

2019/2/5(火) 午後 8:05 [まんじゅう]



シューパロセラス・ヤギイにはびっくりしましたね笑
 完全体ならよかったのに...
 怪我など大変な時期とは思いますが、頑張ってお互い研究進めましょう！

2019/2/6(水) 午前 10:11 [モホロピテッチ]



> カズキチさん、こんばんは。
 返信が送れてしまい申し訳ありません。
 人差し指はようやく治りかけていますが、小指の脱臼はまだ時間がかかりそうな感じです。
 悲しいです。笑
 一番良い角度を目指して写真を撮りますが、なかなか難しいですね。
 いい撮り方は、水で濡らして直射日光が当たらないところで撮ることらしいです！

2019/2/13(水) 午後 8:19 [コニアシアン]



> まんじゅうさん、こんばんは。
 何と言うのでしょうか？わかりません。
 遊色化とでも言いますでしょうか。笑
 彩度はあげすぎると、おシツコイ感じの色になるので、程々にあげればいい感じです。
 最近は画像加工技術をゲットしたので、色々やりたい放題です。笑

はい...現地での怪我には気をつけましょう！（もともとこの怪我は日常生活）

2019/2/13(水) 午後 8:22 [コニアシアン]



> モホロピテッチさん、こんばんは。
 このアンモナイトをシューパロと同定して、急に神々しくなりました。笑
 気持ち1つで価値が変わるものだなあと。笑
 どう同定するかによって価値が変わるって言うのは何か皮肉ですが。笑
 完全体とりたいですねえ！

2019/2/13(水) 午後 8:24 [コニアシアン]

虹色アンモは水で濡らすとピカピカですね。化石をはじめた頃は虹色が欲しくてN川やE別に通いましたが、全然取れませんでした。
 H. トランジトリウムは横井図鑑のそれは別な未記載種らしいですね。ホロタイプは、ユーボ・ムラモイのような巻き巻きしたもののようで、私は横井図鑑掲載の未記載種の方しか所有していません。

2019/2/24(日) 午後 5:22 [ZX9-R]

初めまして。望来のウニ化石で検索をかけてこちらのブログを見つけました。実は最近見つけたウニ化石の名前がどうしても分からなくて困っています。私のブログに写真を乗せていますが、ご存知でしたら教えていただけないでしょうか。

ネットで公開されている北大の資料のデータベースに同種らしきものがあるのですが、名前がどうも違うようなのです。Holasteridaeってなっていたんですが。

この名前だと白亜紀の化石になるから、モーライウニとは違うのではないかということになりました。じゃあ、このウニは何なんでしょう・・・

2019/2/27(水) 午前 8:55 [chibre]



> ZX9-Rさん、こんにちは。
 僕は珍しい化石に興味が大い反面、今でもこういう素直な美しいアンモナイトは大好きです。
 始めたばかりの時に、もーりんさんの本を読んで憧れたものです。まだN川やH幌のアンモナイト採集に行ったことがないので、そのうち行ければ良いのですが。
 トランジトリウムに関しては、最近改めて追加標本をもとに定義されたので、今までの所謂トランジトリウムはまだ記載されていないことになりすね。
 Zさんは、状態が良いものを採集されていますね。貴重ですよ！

2019/2/28(木) 午後 1:32 [コニアシアン]



> chibreさん、こんにちは。
 初めまして、ブログは拝見しました。
 望来のウニに関してですが、「まだわかっていない」と言ってしまうのが一番正確な答えであるとは思いますが、検討はつくと思います。
 望来のウニが他のH竜やT別などの新第三紀の産地と同じものが出ると仮定すると(その可能性も高い)、Linthia nipponica という種類だと思います。所謂トクナガブク Linthia tokunagai というのもありますが、確か Lnipponica とのシノニムだった気がします。
 確定的なことは言えませんが、暫定的な僕のできるお答えは Lnipponica の可能性があるというぐらいでしょうか。画像を見た限りも似てはいました。
 ですが、僕の経験則、望来では2種類ぐらいのウニが出ている気がするのです。もっと丸い円盤的な形をしたタイプです。
 ですが、chibreさんの採集されたウニは前者に該当すると思います。

2019/2/28(木) 午後 1:38 [コニアシアン]

> コニアシアンさん
 お返事ありがとうございます。北大の資料にLinthia nipponicaの完全な標本がありました。確かに似ています。これと石狩で取れた北大の資料と私の化石を見比べられたら良いのですが。石狩のウニの完全な化石が見つかれば簡単なんですけど、私個人では難しそうですね。情報ありがとうございます。大変参考になりました！

アプリ導入事例3選 無料ダウンロード

導電性
 Y-110
 濃着物
 小川葉摘
 濃着物



コニアシアン

男性 / 非公開
人気度



6mmグラランデ

化石の歴史
 - 2018年7月 (1)
 最新の画像付き



Yapp

無*

2019/3/2(土) 午前 9:21 [chibre]



> chibreさん、こんばんは。
返信が遅くなってしまいますみません。
僕たちの力で結論までとり着くのは難しくても、自分なりに考え、考察し、アイデアを持っておくことがほかの事にも生きてきますし、大事だと思います！
少しばかり参考になっていたら幸いです。

2019/3/10(日) 午後 7:00 [コニアシアン]

トピックバック(0)

化石図鑑を作っています！

クリップ追加

2019/1/1(火) 午後 10:01 その他 練習用

シェア ツイート

皆さん、明けましておめでとうございます！
今年もよろしくお願いたします。

早速ですが、お知らせがあります。
先日より、ブログ「アンモナイト王国」の管理人のモホロビッチさんとホームページを作っています。
まだ作りかけで、日に日に中身を増やしている段階ですが、自分たちの化石に対する情熱を注ぎ込みたいと思っています。
是非とも見ていただけると嬉しいです！

<http://earthplanet.starfree.jp/index.html>

今はサントニアン化石をアップしている段階です。

<http://earthplanet.starfree.jp/santonian.html>

追伸：作業は進んで、コニアシアン、そしてセノマニアンもアップしました！ぜひご覧ください！

どうぞよろしくお願いたします。

> Yahoo!サービス > Yahoo!ブログ > 練習用

コメント(19)



「コニアシアン」さんへ

おはようございます。

「モホロビッチ」さんと、「アンモ」の「ホームページ」立ち上げ、素晴らしいですね！

楽しみにしております。

「ねずみや主人」でした

2019/1/2(水) 午前 6:39 [ねずみや主人]



今年も宜しくお願申し上げます。
ホームページ立ち上げおめでとうございます。我々マニアが参考になる内容だと思います。楽しみです。

2019/1/2(水) 午後 0:57 [バイオ吉田2]

fossil1129です。
明けましておめでとうございます。
若いパワーを全開にがんばっておられる様子に拍手です(*^^)//。*:*:*★。*:*:*☆バチバチ

応援しています。

2019/1/2(水) 午後 7:55 [hgr*gw]

あけましておめでとうございます。
HPの立ち上げ、これからは楽しみですね。がんばってくださいね。時々覗きますね～。

2019/1/2(水) 午後 9:56 [やままん]

明けましておめでとうございます！
今年もよろしくお願いたします。
年明け早々熱くていいですねえ♪
どのようなホームページを目指しているのでしょうか？
情報収集を徹底し、検討を重ね、良いものになりますように～。

2019/1/3(木) 午後 4:13 [hnt]

明けましておめでとうございます。
調査1課とえば、私達の世代は

アプリ導入事例3選
無料ダウンロード

道南のしごととブログ
YAHOO!ブログ
YAHOO!ブログ
投稿者
小川葉摘
鉱物
濃着物



コニアシアン
男性 / 非公開
人気度



6mmグラデ

ガラスの地球
- 2018年7月(1
最新の画像付き



Yapp
無*

TVドラマ 太陽に吠えろを
連想します。(´_`)もーりん

2019/1/4(金) 午前 2:11 [amm*ni*e00*8]

追伸
捜査1課でした。(+_+)もーりん

2019/1/4(金) 午前 2:13 [amm*ni*e00*8]

あけおめしておめでとうございます(+▽+)
web化石図鑑...着々と進んでいますね!!
実はワタクシめも同じ様なものを考えていましたが...どーかかんがえても、おふたりの知識と作業スピードにはかないませんので諦めます～
もし、過去に拙ブログに掲載した化石写真で使えそうなものがありましたら、ご遠慮なくジャンジャン使っちゃって下さいませ。また「もとろん、～持ってるじゃん、画像ちょーだい」と言ってくださいば、撮影して送ります。素晴らしい図鑑を完成させてくださいね(+▽+)

2019/1/4(金) 午後 9:01 [もとろん]

素晴らしい活動ですね！ 若い方のエネルギーを感じます。
応援しています。もーりんさん同様、協力いたしますので声をかけてください。

2019/1/4(金) 午後 9:52 [ZX9-R]



> ねずみや主人さん、こんばんは。
ありがとうございます。
時間はかかるとは思いますが、僕たちの化石力を総動員して充実させたいと思います！

2019/1/4(金) 午後 9:58 [コニアシアン]



> バイオ吉田2さん、こんばんは。
ありがとうございます。
専門的な視点からも書いていくつもりなので、ぜひ参考にしてください。

2019/1/4(金) 午後 9:59 [コニアシアン]



> fossil1129さん、こんばんは。
応援ありがとうございます！
若さと勢いに任せてアップしていますので、温かく見守っていただけると嬉しいです。

2019/1/4(金) 午後 10:00 [コニアシアン]



> やままんさん、こんばんは。
ありがとうございます！
今時間があるうちにどンドンアップして、自分の化石の記録のために、そして皆さんにも参考にもらえるように頑張ります！
ちよくちよく覗いていただけると嬉しいです！

2019/1/4(金) 午後 10:03 [コニアシアン]



> hntさん、こんばんは。
ありがとうございます。
自分たちの化石に対する思い、感受性を詰め込んで、かつ専門的な知識を活かしたホームページにしたいですね。
そして化石界を明るくできれば嬉しいです！

2019/1/4(金) 午後 10:06 [コニアシアン]



> もーりんさん、こんばんは。
ホームページにもコメント頂きありがとうございます！
このホームページの名前は、僕が付けさせていただきました。
化石の研究もやらせていただいていますので、最前線、フロントラインを突っ走っていく気持ちです！

2019/1/4(金) 午後 10:08 [コニアシアン]



> もとろんさん、明けましておめでとうございます！！
更新も進んでおり、サントニアン、コニアシアンと埋めていっています。今はセノマニアンに手を付けている段階です。
もとろんさんも同じようなものを考えていましたか！ きっともとろんさんが作ったら素敵なものになるでしょうね。
僕たちも僕たちなりの視点で記録していけたらと思っています。
お写真、使わせていただけるとのこと！ ありがとうございます！
このホームページに脂をのせるために活用させていただくと思いますのでよろしくお願いします！

2019/1/4(金) 午後 10:11 [コニアシアン]



> ZX9-Rさん、こんばんは。
ご協力頂けるということで嬉しいです！ ありがとうございます！
このホームページの文章を書いたり作業をすることで、手元の何気ないアンモナイトについて深く考えさせられて、本気で同定をしようと思って論文を漁って..を繰り返しています。アンモナイトの知識の幅が広がっていくのが嬉しいです。

2019/1/4(金) 午後 10:13 [コニアシアン]

明けましておめでとうございます。
面白い企画、楽しみにしています♪

2019/1/9(水) 午後 8:43 [Macrowavecat]



> Macrowavecatさん、こんにちば。
明けましておめでとうございます！

アプリ導入事例3選
無料ダウンロード



コニアシアン
男性 / 非公開
人気度



6mmグラランデ

化石の歴史
- 2018年7月(1
最新の画像付き



Yapp

無*

これからはそれほど高頻度では更新できないともいますが、ちょくちょく覗きにきてください！

2019/1/14(月) 午後 1:14 [[コニアシアン](#)]

[+](#) [トラックバック\(0\)](#)

2018 今年もお世話になりました～(^_^)①

クリップ追加

2018/12/31(月) 午後 1:00 [その他](#) [練習用](#)

[シェア](#) [ツイート](#)

皆さん、こんにちは。

今年去年とだいぶ環境も変わり、化石の面では大きく進歩できたと思います。
その一方、例年になく災難にも見舞われ、地震..骨折..そして今は人差し指がパンパンに腫れています(笑)。
来年が素敵な一年になりますように！


それではまだ紹介しきれていない巡検が多く残っていますが、年末の一区切りということで、恒例の一年のまとめを強行させていただきます(笑)。

望来
戦利品:チシマガイなど



[アプリ導入事例3選](#)
[無料ダウンロード](#)

道南
しんとブログ
Y&M
L
投稿
関連
小川菜摘
鉱物
漂着物



[コニアシアン](#)
男性 / 非公開
人気度



6mmグラランデ

[鉱物探検日記](#)
- 2018年7月(1
最新の画像付き



Yapp

無*



関東遠征
戦利品:腕足類 ヒタチオビ ウニ サメの歯 などなど!!

アプリ導入事例3選
無料ダウンロード 無

導専
しとブログ
Y-しと開専
L
投稿
メン
関

小川葉摘
鉱物
漂着物



コニアシアン
男性 / 非公開
人気度



6mmグランデ

1
- 2018年7月(1
最新の画像付き



Yapp

無*



アプリ導入事例3選
無料ダウンロード



小川葉摘
鉱物
漂着物



コニアシアン

男性 / 非公開
人気度



6mmグランド

2018年7月(1)
最新の画像付き



Yapp

無*




三笠 セノマニアンの崖
戦利品: フォルベシセラス マンテリセラス ゼランディテス などなど

アプリ導入事例3選
無料ダウンロード



導専
しとブログ
Yと開専
Lと開専
投稿
メン
関

小川菜摘
鉱物
漂着物



コニアシアン

男性 / 非公開
人気度



6mmグラランデ

カス
- 2018年7月(1
最新の画像付き



Yapp

無*



望来
戦利品:琥珀4粒

アプリ導入事例3選
無料ダウンロード



小川菜摘
鉱物
漂着物



コニアシアン

男性 / 非公開
人気度



6mmグランデ

カズキのブログ
- 2018年7月(1
最新の画像付き



Yapp

無料



アプリ導入事例3選 無
 無料ダウンロード 無

導専
 のしとブログ
 Y-1 関東
 投稿
 ミン
 関

小川 菜摘
 鉱物
 漂着物



コニアシアン
 男性 / 非公開
 人気度



6mmグランデ

カス
 - 2018年7月(1
 最新の画像付き



Yapp

無*



小平 サントニアン
 戦利品:ゴードリセラス、フィロバキセラス メヌイテスなどの普通種と、それ以上の貴重な経験



アプリ導入事例3選
 無料ダウンロード

道南
 のしとブログ
 YAHOO!ブログ
 投稿
 ミン
 関
 小川菜摘
 鉱物
 漂着物



コニアシアン
 男性 / 非公開
 人気度



6mmグラnde

カズキのブログ
 - 2018年7月(1
 最新の画像付き



Yapp
 無料



三笠 セノマニアンの崖
 戦利品:デスモセラス沢山 サメの歯



アプリ導入事例3選
 無料ダウンロード

導専
 のしとブログ
 Y-1
 投稿
 ミン
 関

小川菜摘
 鉱物
 漂着物



コニアシアン
 男性 / 非公開
 人気度



6mmグラnde

カス
 - 2018年7月(1
 最新




Yapp
 無*




次の記事へ行きます

> [Yahoo!サービス](#) > [Yahoo!ブログ](#) > [練習用](#)

コメント(2)

 **コニアシアンさん**
 あけましておめでとうございます。
 関東遠征、は産地でも移動中の車内までもとても楽しいひと時でした。
 慌ただししい巡検でしたが、案内するこちらも良い経験をさせていただきました。
 またいつか一緒に遊びに行きましょう！
 今年もどうぞよろしくお祈いします。

2019/1/1(火) 午後 7:58 [[夏樹](#)]

 > **夏樹さん**、こんばんは。
 明けましておめでとうございます！
 去年は夏樹さん方と一緒にできて、新鮮な産地、新しい化石に出会うことができ、本当に素敵な時間でした。
 あのように一日中採集するのが化石採集の醍醐味でもあります。
 まだまだ見たい産地はたくさんありますね(^ ^)！
 また機会があればよろしくお祈いします！

2019/1/1(火) 午後 10:07 [[コニアシアン](#)]

トピックバック(0)

アプリ導入事例3選 無料ダウンロード

道北
 道南
 よしもととブログ
 関東
 産地
 ミン
 カーニブ
 小川葉摘
 鉱物
 漂着物
 その他

よしもと
人気ブログ
 - > [Juliaさん](#)
 - > [まりも@桃](#)
 - > [まんじゅうさ](#)
 気なる塩鉄の試料
 - お疲れ様でし
[Yahoo!ブログアクセ](#)
 ブログを書いてTボイ
[訪問者履歴](#)



6mmグラन्द


- 2018年8月(1
- 2018年7月(1
- 2018年6月(1

開設

Yapp

無*

**2020年版 CSTオリジナル
カレンダープレゼント**
応募締切: 2019年12月19日(木)



Cell Signaling
TECHNOLOGY

ご応募はこちら▶

[「京都の町家」投資の魅力とは?](#) gentosha-go.com

表にはあまり出てこない意外な購入理由富裕層向け資産防衛コラムを多数掲載

[ドライバー派遣／選べる働き方](#) www.driver-haken.com

派遣、正社員、短期、休日利用もOK勤務地、時間等で簡単検索。未経験者歓迎

[ハウスダストでお悩みの方へ!](#) takeda-kenko.jp

症状の原因と対処法を、分かりやすくご紹介！タケダ健康サイト

[マツダの新車をお探しなら](#) m083.hokkaido-mazda.jp

おすすめの自動車情報あります北海道マツダ販売(株) 琴似店

[HIS公式／WEB限定の大特価](#) www.his-j.com/kokunai/

店頭ではご紹介できない、格安国内ツアーが勢ぞろい！

[国際貢献学部スペシャルサイト](#) www.kufs.ac.jp

スペシャルムービー公開中いままでにない「新しいがはじまる」

[川口市のメルセデス・ベンツ新車](#) m006.sternsumida.jp

おすすめの自動車情報ありますメルセデス・ベンツ川口

Ads by Yahoo! JAPAN

アプリ導入事例3選
無料ダウンロード 無

よしもとブログ




小川菜摘

よしもと
人気ブログ



Yahoo!ブログアクセ
ブログを書いてTポイ
アフィリエイトブログ



6mmグラnde

Canon

カメラが付いたミニフォトプリンター

iNSPiC

シール紙だから
そのまま貼れる!

ZV-123



**UQ学割
はじまる**

家族もおトク


**UQ
mobile**



スマホの写真が、その場でシールに! **Canon**

スマホプリンター iNSPiC

▶ [今すぐチェック](#)



[PR]お徳情報



[ふるさと納税サイト『さとふる』](#)
11/30まで5周年記念キャンペーン中!
[Amazonギフト券1000円分当たる!](#)



[お肉、魚介、お米、おせちまで](#)
[おすすめ特産品がランキングで選べる](#)
[ふるさと納税サイト『さとふる』](#)

[その他のキャンペーン](#)